Interreg

Cofinanțat de
UNIUNEA EUROPEANĂ

România – Bulgaria

Proiectul “Inițiativă transfrontalieră pentru formarea și implicarea comunităților religioase” este cofinanțat de Uniunea Europeană prin Fondul European de Dezvoltare Regională, în cadrul Programului Interreg VI-A România–Bulgaria.

GENERAREA IDEII DE PROIECT



DE UNDE PROVINE IDEEA DE PROIECT?

O idee apare atunci când:

- Există o problemă reală;
- Există o nevoie nesatisfăcută;
- Există necesitatea unei schimbări pozitive.

📌 ***Un proiect începe acolo unde apare nevoia unei îmbunătățiri.***

CE REPREZINTĂ O PROBLEMĂ?



Problemă = discrepanță între starea actuală și cea dorită

Exemplu: Nevoia de un loc de muncă bun → lipsa competențelor → problemă

Se manifestă ca:

- deficit
- obstacol
- tendință negative

O situație care necesită intervenție

Motivator pentru acțiune - relevă nevoia de schimbare

✓ CE ESTE O NEVOIE?

O nevoie este o cerință fundamentală a omului pentru bunăstare fizică și emoțională.

- *Maslow: ierarhia nevoilor – de la nevoile fiziologice până la nevoia de autoactualizare.*



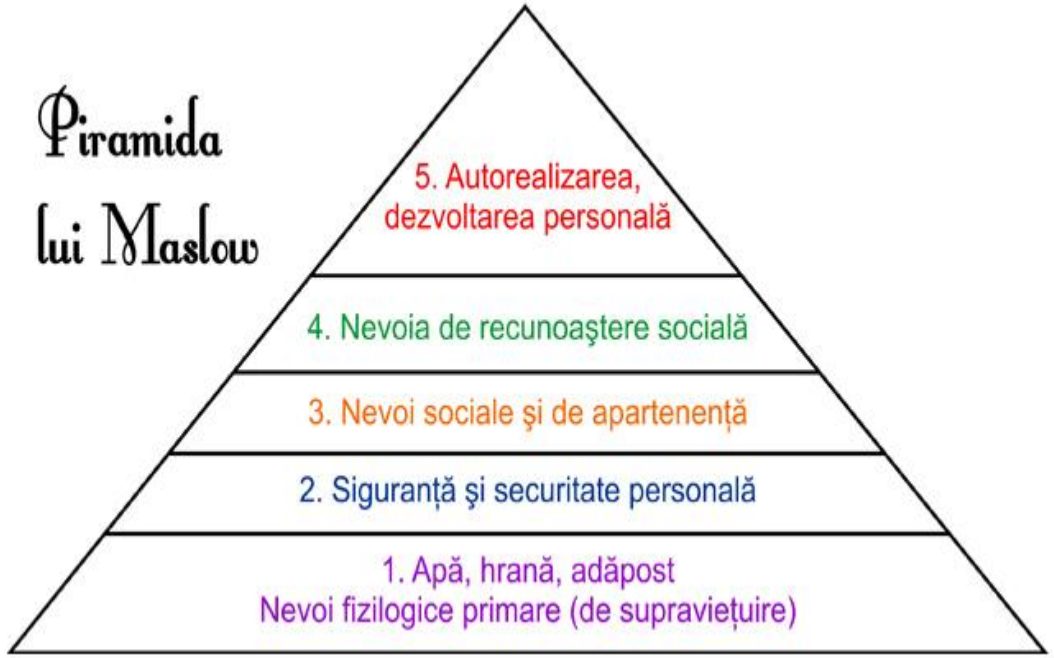

DIFERENȚA DINTRE O PROBLEMĂ ȘI O NEVOIE

- **Nevoile** sunt motivația pentru acțiune și dezvoltare. Ele sunt cerințe fundamentale pentru bunăstarea fizică și emoțională.

- **Problemele** sunt obstacole care apar atunci când există un decalaj între starea actuală și obiectivul dorit. Problemele creează dificultăți și necesită soluții pentru a obține satisfacerea nevoilor.

Pentru a implementa o idee de proiect, trebuie să înțelegem ambele aspecte:
- ceea ce ne motivează (***nevoile***),
- și ceea ce ne oprește (***problemele***).

Analiza problemei *ajută la identificarea cauzelor și consecințelor, ceea ce face mai ușoară găsirea unor soluții adecvate.*

ANALIZA PROBLEMEI

Analiza problemei = identificarea cauzelor și consecințelor

Nu ne oprim la întrebarea „Care este problema?”

Căutăm:

➤ **Ce factori o provoacă**

➤ **Ce consecințe generează**

Punem întrebări-cheie:

✅ **De ce există această problemă?**

✅ **Care sunt consecințele ei?**

✅ **Cine este afectat?**



Obiectiv: să înțelegem problema în mod sistematic, nu doar intuitiv

ARBORELE PROBLEMEI

Arborele problemei: un instrument vizual pentru analiză

Trunchi = Problema centrală

Rădăcini = Cauze (directe și indirecte)

Ramuri = Consecințe (efecte)

Beneficii:

- Arată o structură logică
- Ajută la formularea unor obiective realiste
- Identifică legăturile critice din sistem

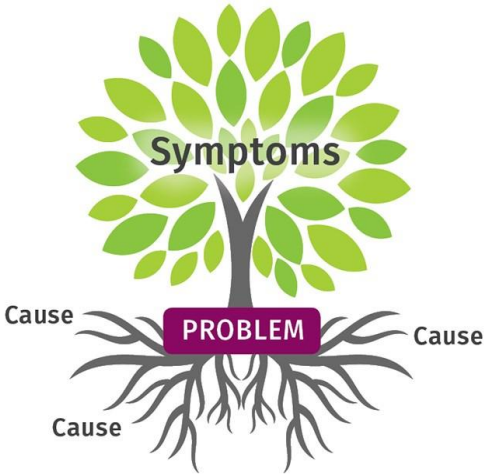

Exemplu

Problema centrală (trunchi):

Eficiență redusă a activităților destinate tinerilor în cadrul centrului social

Rădăcini (cauze):

- Lipsa lucrătorilor de tineret calificați
- Finanțare insuficientă pentru activități
- Acces limitat la programe de formare
- Lipsa parteneriatelor cu școlile locale

Ramuri (consecințe):

- Interes scăzut al tinerilor pentru inițiative
- Abandon școlar și izolare socială
- Scăderea încrederii comunității în centru
- Rezultate slabe la evaluările externe

Ideea este generată din:

I. Analiza stării actuale
II. Definirea rezultatului droit
III. Găsirea unei punți între ele = proiect



Formularea ideii de proiect

- ✓ Răspunde unei nevoi reale
- ✓ Are un obiectiv clar și specific
- ✓ Oferă o soluție logică și realizabilă
- ✓ Trebuie să fie fezabilă în cadrul timpului, bugetului și capacității echipei

Înainte de a începe

- Cine a lucrat deja la această idee?
- Ce valoare nouă oferim?
- Care vor fi beneficiile pentru parteneri?
- Acoperire tematică și geografică?

Capacitate și parteneriate

Ce putem face singuri?

- Resurse proprii, expertiză și experiență
- Care sunt punctele noastre forte
- Unde avem limitări sau lipsuri



Ce ne lipsește – și cine ne poate sprijini?

- Analiza potențialilor parteneri
- Căutarea de competențe specifice, acces la grupuri, capacități tehnice
- Roluri clare și contribuție reală din partea partenerilor

Inițiativă transfrontalieră pentru formarea și implicarea comunităților religioase
Fundația pentru Dezvoltare Regională
Data publicării: 04.04.2026
„Conținutul acestui material nu reprezintă neapărat poziția oficială a Uniunii Europene”